


Taux de réponse de la population sélectionnée

7 réponses sur 13 → **53,8%** de participation

SITUATION PROFESSIONNELLE

Situation au 1er mars 2023, soit 6 à 8 mois après l'obtention du master

Nombre de réponse(s) : 7



Taux d'insertion :

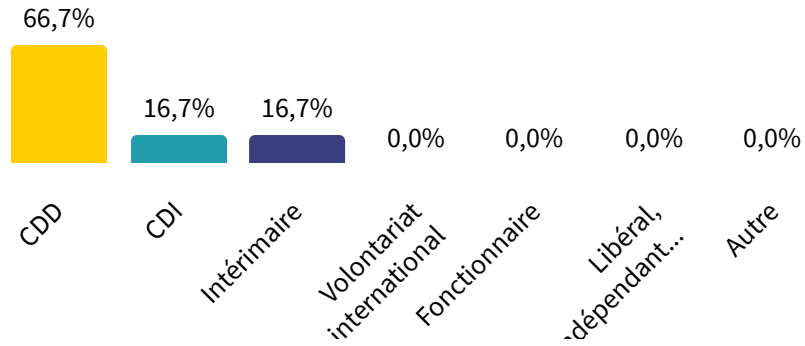
100,0%

Définition : Le **taux d'insertion**, ou taux net d'emploi, est la part des diplômé-es occupant un emploi sur l'ensemble des diplômé-es présent-es sur le marché du travail (en emploi ou en recherche d'emploi).

CONDITIONS D'EMPLOI

Contrat de travail

Nombre de réponse(s) : 6



Quotité

100,0% d'emplois à temps complet.

Salaire net mensuel

(Temps complet, France Métropolitaine)

Nombre de réponse(s) : 6

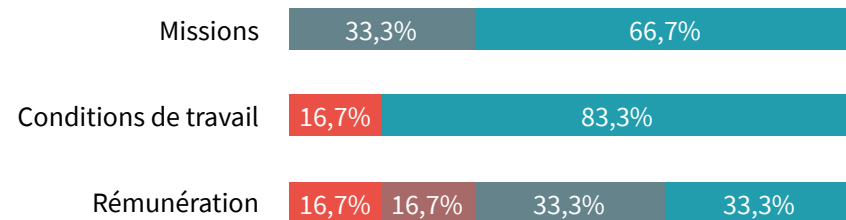
Salaire moyen
2020 €



Salaire médian
1984 €

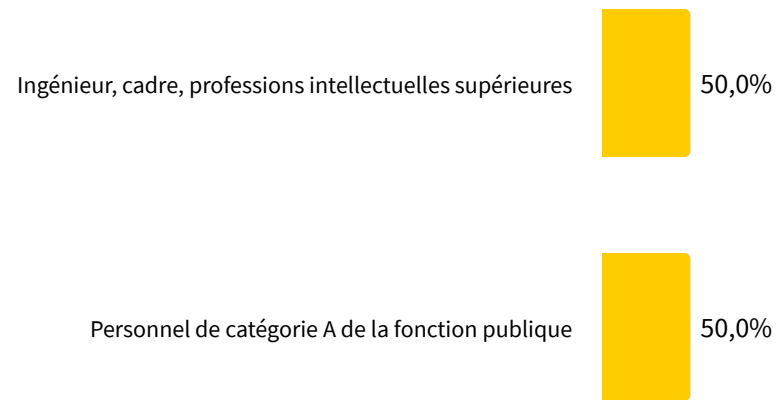
Satisfaction dans l'emploi

Nombre de réponse(s) : 6



Catégorie socio-professionnelle

Nombre de réponse(s) : 6



Accord de l'emploi avec...

Nombre de réponse(s) : 6



Niveau bac +5
83,3%



Domaine du master
83,3%

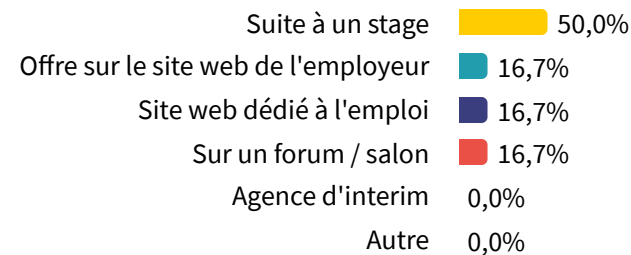


Projet professionnel
100,0%

Moyens pour trouver l'emploi

Nombre de réponse(s) : 6

(réponses les plus fréquentes : non exhaustif)



Lieu de travail

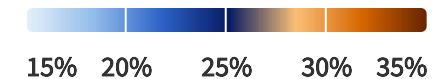
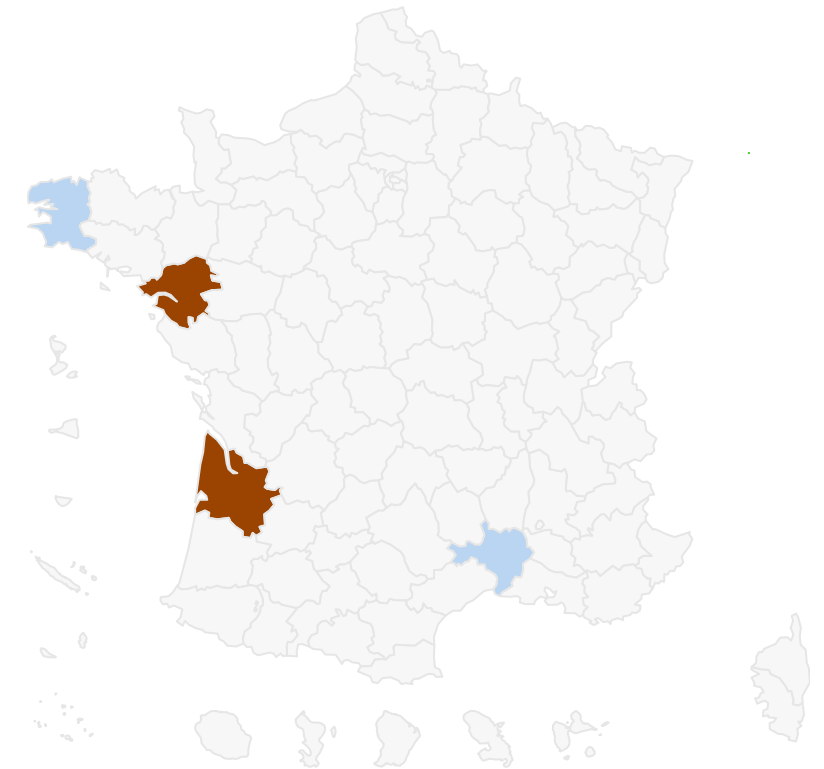
Nombre de réponse(s) : 6

TOTAL

N

0

A l'étranger  0,0%



EMPLOYEURS ET POSTES OCCUPÉS

Postes occupés

Nombre de réponse(s) : 6

	N
Cartographe Geomaticien	1
Chargé d'études sur un projet de plateforme	1
Chargé de projet	1
Géomaticien	1
Ingénieur en géoscience humaine	1
Ingénieur Littoral	1
TOTAL	6

Secteur d'activités de l'employeur

Activités spécialisées, scientifiques et techniques	66,7%
Autres activités de services	33,3%
Activités de services administratifs et de soutien	0,0%
Activités financières et d'assurances	0,0%
Activités immobilières	0,0%
Administration publique (hors enseignement)	0,0%
Agriculture, sylviculture et pêche	0,0%
Arts, spectacles et activités récréatives	0,0%
Commerce, transports, hébergement et restauration	0,0%
Construction	0,0%
Enseignement	0,0%
Industries (manufacturières, extractives et autres)	0,0%
Information et communication (y compris informatique)	0,0%
Santé humaine et action sociale	0,0%

Nature de la structure employeuse



Employeurs

	N
Auran	1
BERGM	1
CNRS	1
Osgapi	1
SHOM	1
Technique Solaire	1
TOTAL	6


POURSUITES D'ÉTUDES


► DE NIVEAU INFÉRIEUR OU ÉGAL AU MASTER


Nature des études

mastère
geomatiqueprojet
manager

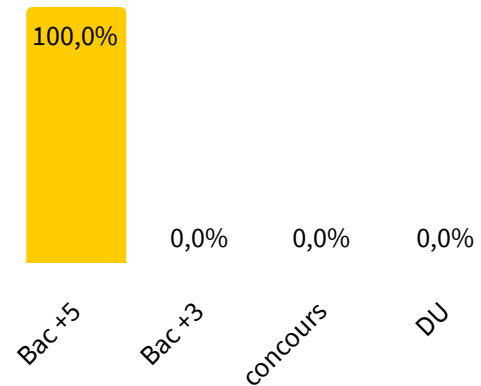
Raisons de la reprise d'études

 pour se spécialiser **100,0%**

 par crainte de ne pas trouver d'emploi **0,0%**

 pour se réorienter **0,0%**

Type ou niveau de diplôme préparé



► POURSUITES EN DOCTORAT


Financement

ANR	0,0%
Non, vous financez vous-mê...	0,0%
Oui, par le dispositif CIFRE	0,0%
Oui, par un autre type de fin...	0,0%
Oui, par une allocation doctorale	0,0%
Région	0,0%

Organisme

Organisme	N
Au sein du laboratoire LAMHESS	0
Biolmagerie	0
C2VN	0
CEA	0
CEA Saclay en cotutelle avec le NCBJ (Varsovie)	0
CEISAM	0
CENS	0
Aix Marseille Universite	0
Aix-Marseille Université	0
AMU	0
Angers	0
Autre	0
Ehesp	0
Imt Atlantique	0
Lille	0
Montpellier	0
Paris Saclay	0
Paris Sorbonne	0
Poitiers	0
Rennes Université	0

Université d'inscription



des doctorant-es sont inscrit-es à Nantes Université.